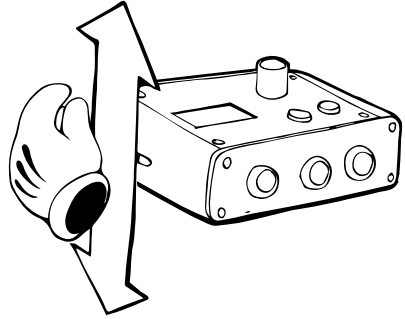


MOTION SENSOR MANUAL

MANUAL DE SENSOR DE MOVIMIENTO

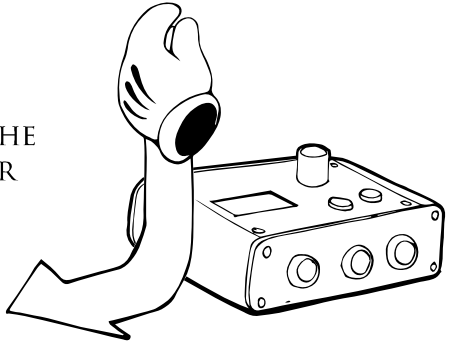
SLIDE YOUR HAND UP/DOWN
TO TURN YOUR MACHINE
ON/OFF

DESGLIZA TU MANO ARRIB/ABAJO PARA
ENCENDER/APAGAR TU MAQUINA



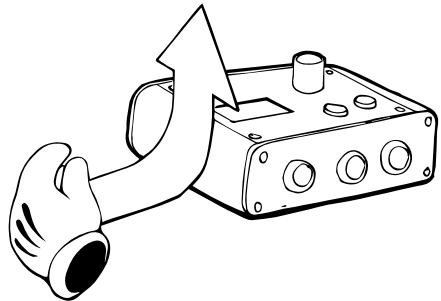
MOVE YOUR HAND AWAY FROM THE
SENSOR CHANGE BETWEEN YOUR
MEMORIES

ALEJA TU MANO DEL SENSOR PARA CAMBIAR
MEMORIAS



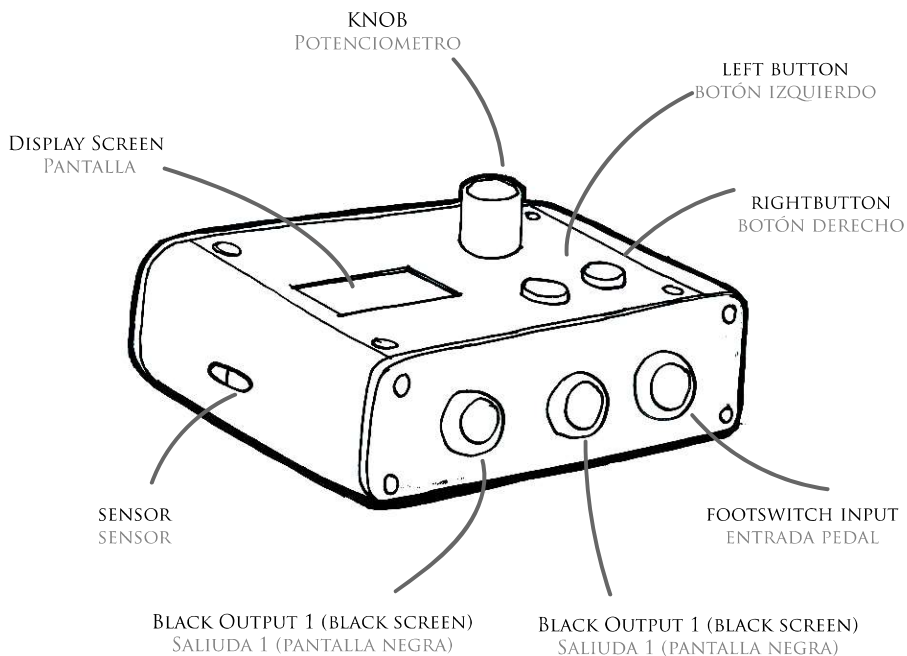
MOVE YOUR HAND CLOSE TO
THE SENSOR TO CHANGE YOUR
MACHINE OUTPUT
(BLACK/WHITE)

ACERCA TU MANO AL SENSOR PARA CAMBIAR
DE SALIDA DE MAQUINA
(NEGRO/BLANCO)



THANKS FOR YOUR TRUST! / GRACIAS POR TU CONFIANZA!

THIS IS YOUR LAST POWER SUPPLY! ESTA SERA TU FUENTE DEFINITIVA!



SENSOR : TO TURN ON THE SENSOR, PRESS THE KNOB AND THE LEFT BUTTON AT THE SAME TIME FOR 2 SECONDS, THE WIRELESS ICON WILL APPEAR ON THE LEFT SIDE OF THE SCREEN. TO TURN IT OFF PRESS THE SAME BUTTONS AGAIN FOR 2 SECONDS AND THE WIRELESS ICON DISAPPEARS

SENSOR: PARA ENCENDER EL SENSOR PRESIONA EL POTENCIOMETRO Y EL BOTON IZQUIERDO DURANTE 2 SEGUNDOS. APARECERÁ UN ICONO A LA IZQUIERDA DE LA PANTALLA. PARA APAGARLO PRESIONA NUEVAMENTE LOS DOS BOTONES DURANTE DOS SEGUNDOS Y EL ICONO DESAPARECERÁ

FOOTSWITCH MODES: THE OM HAS 2 FOOTSWITCH MODES, A NORMAL MODE AND A SPECIAL MODE THAT ALLOWS YOU TO USE YOUR FOOTSWITCH AS AN INTERRUPTOR (ONCE YOU PRESS IT YOU CAN RELEASE YOUR FEET AND IT KEEPS GOING UNTIL YOU PRESS AGAIN)
TO CHANGE BETWEEN FOOTSWITCH MODES PRESS THE KNOB FOR 2 SECONDS.

MODOS DE PEDAL: LA OM TIENE DOS MODOS DE PEDAL, UN MODO NORMAL Y UNO ESPECIAL, QUE PERMITE USAR TU PEDAL COMO UN INTERRUPTOR (UNA VEZ PRESIONADO PUEDES SOLTARLO Y PERMANECERÁ ENCENDIDO HASTA QUE PRESIONES DE NUEVO)
PARA CAMBIAR EL MODO DE PEDAL PRESIONA EL POTENCIOMETRO DURANTE 2 SEGUNDOS.

CHRONOMETER: PRESS THE RIGHT BUTTON ONCE TO START/PAUSE THE CHRONOMETER, PRESS IT FOR 2 SECONDS TO RESTART

CRONOMETRO: PRESIONA EL BOTON DERECHO UNA VEZ PARA EMPEZAR/PAUSAR EL CRONOMETRO, PARA REINICIAR EL CONTADOR PRESIONA EL BOTON DERECHO DURANTE 2 SEGUNDOS

RESET MEMORIES, TO RESET THE PRESETED MEMORIES PRESS THE LEFT AND RIGHT BUTTON AT THE SAME TIME FOR 2 SECONDS, ALL MEMORIES GO BACK TO 6.2V

REINICIAR MEMORIAS: PARA REINICIAR LAS MEMORIAS PRESIONA EL BOTON IZQUIERDO Y DERECHO DURANTE 2 SEGUNDOS, TODAS LAS MEMORIAS VOLVERAN A 6.2V



OM CHAPTER 2
